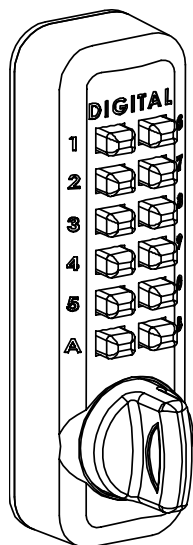


Unitecnic 4200

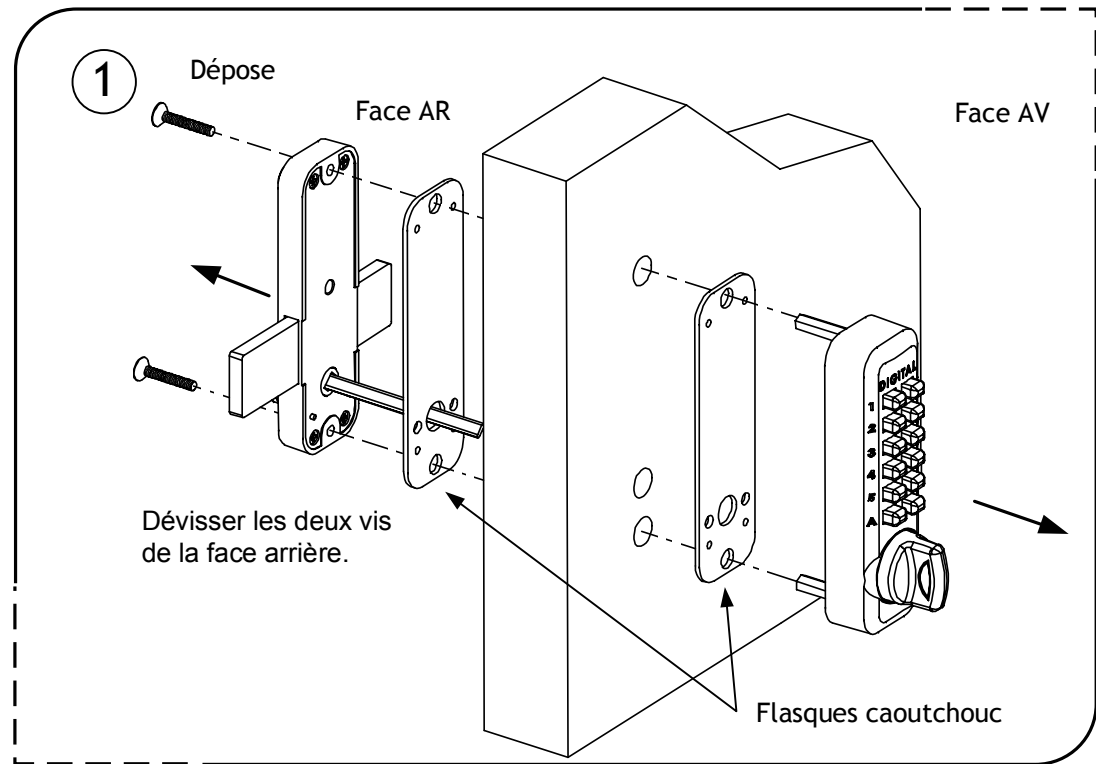
Notice de changement de code



Seules les vis rouges peuvent être dévissées.

Tout autre démontage interne est interdit.
(annulation de la garantie)

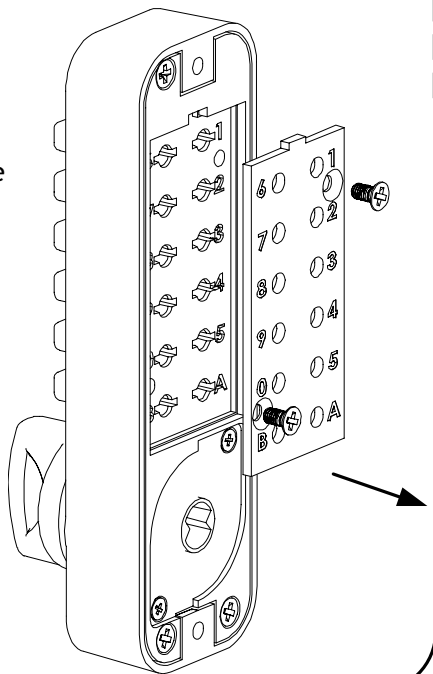
Pour tous modèles: Unitecnic 4200, 4210, 4230.



2 Démontage

Dévisser les 2 vis rouges

Retirer prudemment la plaque
(ne pas perdre de ressort)



3 Changement de la combinaison

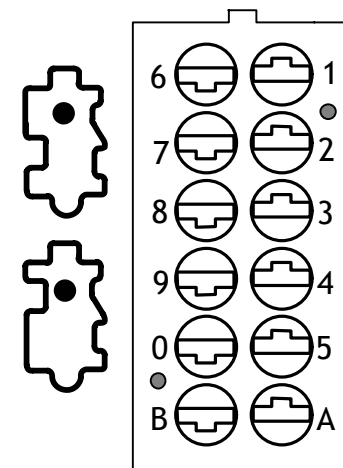
Maintenir le bouton tourné à l'inverse du sens d'ouverture.

Extraire les pions concernés, puis les remettre aux emplacements choisis.
Le code d'ouverture est déterminé par les **pions rouges**.
Placer les **pions bleus** aux emplacements restants.

Attention au sens des pions !
Un pion placé incorrectement peut détériorer le mécanisme.
Des détrompeurs empêchent un mauvais montage.

Pion rouge
(code)

Pion bleu
(neutre)



4

Changement du nombre de termes

- Il est possible de diminuer le nombre de termes d'une combinaison en remplaçant un des pions rouges par un pion bleu fourni.

- Il est possible d'augmenter le nombre de termes d'une combinaison en remplaçant un des pions bleus par un pion rouge fourni.

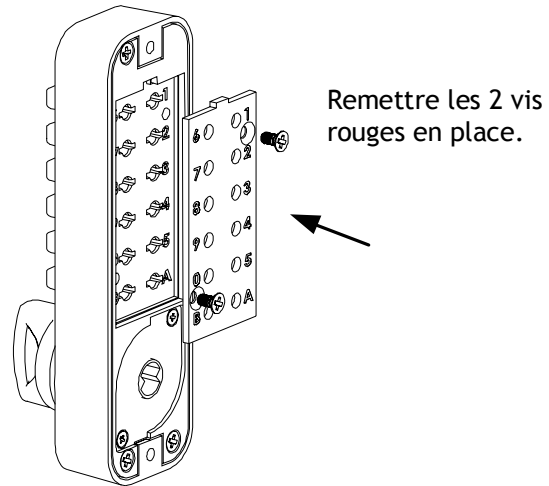
Note :

Une petite pince est fournie avec la serrure afin de faciliter la manipulation des pions.
Voir les conseils de montage au dos.

5

Refermer le mécanisme

Bien pousser les pions dans leur logement, puis reposer la plaque.



6

Procéder à plusieurs essais avant la repose de la face avant

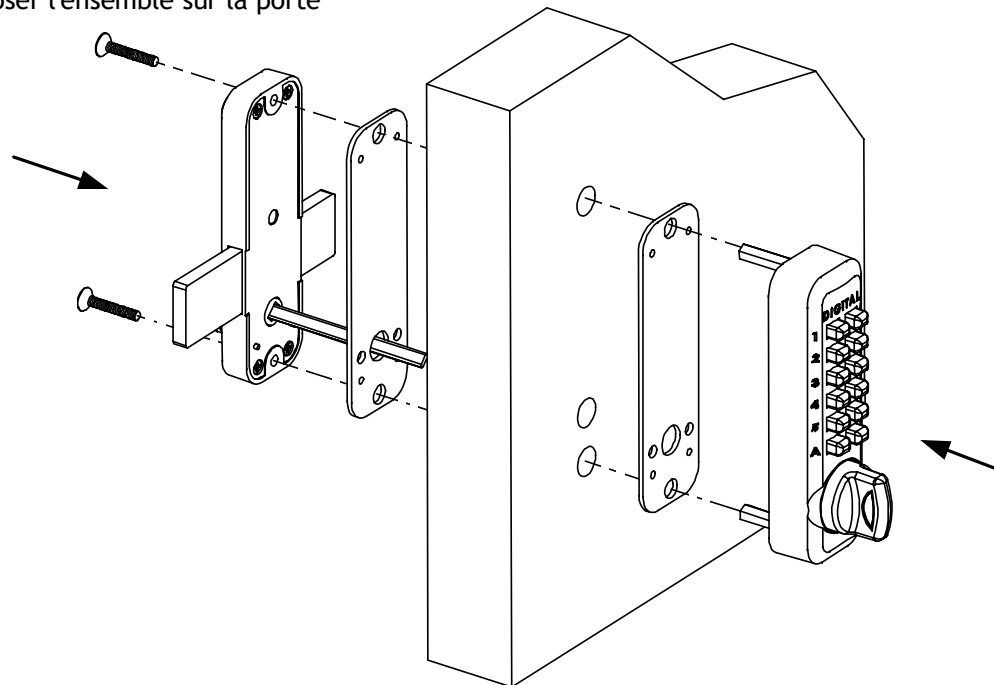
Avant de composer le code, tourner puis relâcher le bouton à l'inverse du sens d'ouverture. Composer la nouvelle combinaison. Il est alors possible de tourner 1 fois le bouton dans le sens d'ouverture.

En cas de non fonctionnement:

Vérifier que **seuls les pions rouges** sont poussés lors de la composition du code sur le clavier: Ils sont visibles par les perforages de la plaque à ressorts. (L'ordre des termes du code n'a pas d'importance).

7

Reposer l'ensemble sur la porte



Ne pas refermer la porte avant d'avoir effectué plusieurs essais.

© NOTICE CODE UNITECNIC 4XXX IND_A_VSD
Copyright Unitecnic 2005, reproduction interdite.

SAV: 0892 70 14 80 (0.337€ TTC/min.)
www.unitecnic.fr